

ภาวะตลาดสินค้าข้าว ประจำวันที่ 27 สิงหาคม 2550

(บาท/กก.)

ชนิด	สัปดาห์ก่อน ต่ำ-สูง	วันนึ่งปีก่อน (25 ส.ค. 49)	วันก่อน (24 ส.ค. 50)	วันนี้ (27 ส.ค. 50)	เปรียบเทียบ วันนี้/วันก่อน
ข้าวเปลือกเจ้านาปรัง ความชื้นไม่เกิน 15% ปี 2550 (ราคารับจำนำนาปรัง ปี 2550 6,500 บาท/ตัน)					
จังหวัดนครสวรรค์	6.20-6.30	6.90-7.00	6.20-6.30	6.20-6.30 (26 ส.ค. 50)	
จังหวัดพิษณุโลก	6.00-6.30	6.45-6.50	6.00-6.30	6.00-6.30	
จังหวัดสุพรรณบุรี	6.30-6.40	6.60-6.80	6.30-6.40	6.30-6.40	
จังหวัดปทุมธานี	6.40-6.50	6.70-6.80	6.40-6.50	6.40-6.50	
ข้าวเปลือกหอมมะลิ					
จังหวัดอุดรธานี	9.00-9.20	9.00-9.20	9.00-9.20	9.00-9.20	
จังหวัดสุรินทร์	8.90-9.00	8.80-8.90	8.90-9.00	8.90-9.00	
ข้าวเปลือกหอมปทุมธานี (ราคารับจำนำนาปรัง ปี 2550 6,800 -7,100 บาท/ตัน)					
จังหวัดสุพรรณบุรี	6.50-6.70	-	6.50-6.70	6.50-6.70	
ข้าวเปลือกเหนียวเมล็ดดียว					
จังหวัดอุดรธานี (ใหม่)	12.60-12.80	9.60-9.80	12.60-12.80	12.60-12.80	
ข้าวสาร					
ข้าวขาว 100% ชั้น 2 (ใหม่)	10.70-10.75	11.25-11.30	10.70-10.75	10.70-10.75	
ข้าวขาว 5% (ใหม่)	10.35-10.40	10.95-11.00	10.35-10.40	10.35-10.40	
ปลายข้าว เอ.วัน .เลิศ (ใหม่)	8.45-8.50	7.65-7.70	8.45-8.50	8.45-8.50	
ข้าวหนึ่ง 100%	10.75-10.80	11.20-11.30	10.75-10.80	10.75-10.80	
ปลายข้าวหนึ่ง เอ.วัน	7.55-7.60	7.45-7.50	7.55-7.60	7.55-7.60	
ข้าวหอมมะลิ 100% ชั้น 2	17.40-17.60	18.00-18.50	17.40-17.60	17.40-17.60	
ปลายข้าวหอม	10.05-10.10	8.60-8.70	10.05-10.10	10.05-10.10	
ข้าวหอมจังหวัด	16.80-17.00	-	16.80-17.00	16.80-17.00	
ข้าวหอมปทุมธานี	11.60-11.80	14.80-15.00	11.60-11.80	11.60-11.80	
ปลายข้าวหอมปทุมธานี	9.25-9.30	8.15-8.20	9.25-9.30	9.25-9.30	
ข้าวเหนียว 10% เมล็ดดียว	21.20-25.20	17.20-17.40	25.00-25.20	25.00-25.20	
ปลายข้าวเหนียว เอ.วัน	15.70-16.00	14.50-14.60	15.70-16.00	15.70-16.00	
รำข้าวขาว	7.10-7.20	5.40-5.60	7.10-7.20	6.90-7.00	- 0.20
ข้าวสารขายปลีก					
ข้าวหอมมะลิ	24.67-25.33	23.33-24.00	24.67-25.33	24.67-25.33	
ข้าวขาว 100%	16.00-17.33	15.33-16.67	16.00-17.33	16.00-17.33	
ข้าวเหนียว 10% เมล็ดดียว	21.33-22.00	20.00-20.67	21.33-22.00	21.33-22.00	

สถานการณ์ทั่วไป

- ข้าวเปลือก ราคาข้าวเปลือกทุกชนิดยังคงเคลื่อนไหวอยู่ในเกณฑ์ดี
- ปริมาณข้าวเปลือก ปริมาณซื้อขาย ณ ท่าข้าวลาดยาวจังหวัดนครสวรรค์และตลาดกลางสินค้าเกษตร จังหวัดพิษณุโลก เมื่อวันที่ 23 สิงหาคม 2550 มีปริมาณ 255 และ 35 เมตริกตัน ตามลำดับ
- ข้าวสาร ผู้ส่งออกที่มีความต้องการยังคงออกมาเสนอซื้อในราคาทรงตัว มีเพียงรำข้าวขาว ที่ราคาอ่อนตัวลงเล็กน้อยตามภาวะตลาด เนื่องจากความต้องการในระยะนี้ลดลง

ข้าวเปลือกภูมิภาค
ประจำวันที 27 สิงหาคม 2550

ชนิด	สัปดาห์ก่อน	จันทร์	อังคาร	พุธ	พฤหัสบดี	ศุกร์	สัปดาห์นี้
	ต่ำ-สูง						ต่ำ-สูง

บาท/1000 กก.

ข้าวเปลือกเจ้านาปรัง ความชื้นไม่เกิน 15 % ปี 2550

(ราคารับจำนำ นาปรัง ปี 2550 6,500 บาท/ตัน)

จังหวัดนครสวรรค์	6200-6300	6200-6300 ✓ (26 ส.ค. 50)					6200-6300
จังหวัดพิษณุโลก	6000-6300	6000-6300 ✓					6000-6300
จังหวัดสุพรรณบุรี	6300-6400	6300-6400					6300-6400
จังหวัดปทุมธานี	6400-6500	6400-6500					6400-6500

ข้าวเปลือกหอมมะลิ ปี 2549/50

จังหวัดอุดรธานี	9000-9200	9000-9200 ✓					9000-9200
จังหวัดสุรินทร์	8900-9000	8900-9000 ✓					8900-9000

ข้าวเปลือกหอมปทุมธานี ปี 2549/50

(ราคารับจำนำนาปรัง ปี 2550 6,800 - 7,100 บาท/ตัน)

จังหวัดสุพรรณบุรี	6500-6700	6500-6700					6500-6700
-------------------	-----------	-----------	--	--	--	--	-----------

ข้าวเปลือกเหนียวเมล็ดยาว ปี 2549/50

จังหวัดอุดรธานี	12600-12800	12600-12800 ✓					12600-12800
-----------------	-------------	---------------	--	--	--	--	-------------

กรมการค้าภายใน
สำนักส่งเสริมการค้าสินค้าเกษตร
โทร. 0 2547 5400

ราคาขายส่งข้าว ผลิตภัณฑ์ และกระสอบป่าน

ในตลาดกรุงเทพมหานคร

ประจำวันที 27 สิงหาคม 2550

ชนิด	สัปดาห์ก่อน ต่ำ-สูง	จันทร์	อังคาร	พุธ	พฤหัสบดี	ศุกร์	สัปดาห์นี้ ต่ำ-สูง
ขายส่งทั่วไป ความชื้นไม่เกิน 14% เป็นราคาตามตัวอย่างที่ผู้ส่งออกหรือผู้ค้าส่งรับซื้อจากโรงสีหรือซื้อผ่านนายหน้า (หญิง) ที่ผู้ส่งออกรับซื้อด้วยเงินสด ไม่รวมกระสอบ (คำนวณราคาซื้อรวมกระสอบป่านชนิดบรรจุ 100 กก.หักด้วยราคากระสอบป่านใช้แล้วหนึ่งครั้ง) ส่งหน้าโรงเก็บข้าวของผู้ซื้อ							
ข้าวขาว 100% ชั้น 1	1350-1360	1350-1360					บาท/100 กก. 1350-1360
ข้าวใหม่	-	-					-
ข้าวขาว 100% ชั้น 2	1310-1320	1310-1320					1310-1320
ข้าวใหม่	1070-1075	1070-1075					1070-1075
ข้าวขาว 100% ชั้น 3	1270-1280	1270-1280					1270-1280
ข้าวใหม่	1055-1060	1055-1060					1055-1060
ข้าวขาว 5%	1250-1260	1250-1260					1250-1260
ข้าวใหม่	1035-1040	1035-1040					1035-1040
ข้าวขาว 10%	1230-1240	1230-1240					1230-1240
ข้าวใหม่	1010-1015	1010-1015					1010-1015
ข้าวขาว 15%	-	-					-
ข้าวใหม่	1000-1005	1000-1005					1000-1005
ข้าวขาว 25%	-	-					-
ข้าวใหม่	980-985	980-985					980-985
ปลายข้าวขาว เอ.วัน.เลิศ	950-960	950-960					950-960
ข้าวใหม่	845-850	845-850					845-850
ปลายข้าวขาว เอ.วัน.พิเศษ	920-930	920-930					920-930
ข้าวใหม่	830-835	830-835					830-835
ปลายข้าวขาว ซี.วัน*	750-760	750-760					750-760
ข้าวเหนียว กข. 6	2220-2620	2600-2620					2600-2620
ข้าวเหนียว 10% เมล็ดยาว	2120-2520	2500-2520					2500-2520
ข้าวเหนียว 10% เมล็ดสั้น	2060-2400	2380-2400					2380-2400
ปลายข้าวเหนียว เอ.วัน	1570-1600	1570-1600					1570-1600
ข้าวหนึ่ง 100%	1075-1080	1075-1080					1075-1080
ข้าวหนึ่ง 5%	1040-1045	1040-1045					1040-1045
ปลายข้าวหนึ่ง เอ.วัน	755-760	755-760					755-760
ข้าวหอมมะลิ							
100% ชั้น 1	1800-1820	1800-1820					1800-1820
100% ชั้น 2	1740-1760	1740-1760					1740-1760
ปลายข้าวหอมมะลิ	1005-1010	1005-1010					1005-1010
ข้าวหอมจังหวัด	1680-1700	1680-1700					1680-1700
ข้าวหอมปทุมธานี	1160-1180	1160-1180					1160-1180
ปลายข้าวหอมปทุมธานี	925-930	925-930					925-930

หมายเหตุ* ปลายข้าวขาว ซี.วัน เป็นราคาที่สืบเพื่อใช้ในการคำนวณอัตราส่งมอบตามโครงการรับจำนำข้าวเปลือก

(27 สิงหาคม 2550)

ชนิด	ลำดับก่อน ต่ำ-สูง	จันทร์	อังคาร	พุธ	พฤหัสบดี	ศุกร์	ลำดับหน้า ต่ำ-สูง
รำข้าว	ราคาเงินสดไม่รวมกระสอบ ส่งมอบหน้าโรงเก็บข้าวของผู้ซื้อ						บาท/100 กก.
ขาว	710-720	690-700					690-700
นึ่ง	800-810	800-810					800-810
สกัด	590-600	590-600					590-600
กล็อง	110-120	110-120					110-120
ข้าวสาร							บาท/100 กก.
(ขายส่งให้ร้านขายปลีก)							
ข้าวสารเจ้า							
100% (ข้าวหอม)	2050-2100	2050-2100					2050-2100
ข้าวใหม่	1950-2000	1950-2000					1950-2000
100%	1400-1450	1400-1450					1400-1450
ข้าวใหม่	1250-1300	1250-1300					1250-1300
5%	1200-1250	1200-1250					1200-1250
ข้าวใหม่	1050-1100	1050-1100					1050-1100
ข้าวสารเหนียว							
สันป่าตอง (เขี้ยวขุ)							
100% (ใหม่)	2500-2550	2500-2550					2500-2550
5% (ใหม่)	2250-2300	2250-2300					2250-2300
ข้าวสารเหนียว							
10% เมล็ดยาว(ใหม่)	2150-2200	2150-2200					2150-2200
10% เมล็ดสั้น(ใหม่)	2050-2100	2050-2100					2050-2100
ผลิตภัณฑ์ข้าว	ราคาเงินสด (กล็องละ 10 กิโลกรัม)						
แป้งข้าวเจ้าเหนียว							บาท/3 กล็อง
เจ้าไม่น้ำ(3กล็อง)	505-510	505-510					505-510
เหนียวไม่น้ำ(3กล็อง)	720-725	720-725					720-725
กระสอบปาน (ทอในประเทศด้วยใยปอ) ขนาด 29 นิ้ว x 43 นิ้ว	ราคาเงินสดส่งมอบถึงร้านผู้ซื้อ						บาท/1 ใบ
ใหม่	34.25-35.50	34.25-35.50					34.25-35.50
ใช้แล้ว -ไม่มีตรา	25.70-26.75	25.70-26.75					25.70-26.75
- มีตรา	17.50-20.50	17.50-20.50					17.50-20.50

ราคาขายปลีกข้าวสารในตลาดกรุงเทพฯ ฯ
 ประจำวันที่ 27 สิงหาคม 2550

บาท/15 กก.

ชนิด	สัปดาห์ก่อน ต่ำ-สูง	จันทร์	อังคาร	พุธ	พฤหัสบดี	ศุกร์	สัปดาห์นี้ ต่ำ-สูง
100% (ข้าวหอม)							
ร้านค้าปลีกทั่วไป	370-380	370-380					370-380
ข้าวใหม่	-	-					-
ข้าวสารเจ้า 100%							
ร้านค้าปลีกทั่วไป	240-260	240-260					240-260
ข้าวใหม่	-	-					-
ข้าวสารเจ้า 5%							
ร้านค้าปลีกทั่วไป	220-230	220-230					220-230
ข้าวใหม่	-	-					-
ข้าวสารเหนียว							
 สันป่าตอง (เขี้ยววง)							
100%	380-400	380-400					380-400
5%	350-360	350-360					350-360
10% เมล็ดยาว	320-330	320-330					320-330
10% เมล็ดสั้น	300-310	300-310					300-310

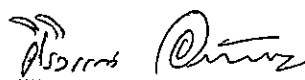
กรมการค้าภายใน

สำนักส่งเสริมการค้าสินค้าเกษตร

โทร. 0 2547 5400

สถานการณ์ทั่วไป

- ข้าวเปลือก ราคาข้าวเปลือกทุกชนิดยังคงเคลื่อนไหวอยู่ในเกณฑ์ดี
- ข้าวสาร ผู้ส่งออกที่มีความต้องการยังคงออกมาเสนอซื้อในราคาทรงตัว มีเพียงรำข้าวขาวที่ราคาอ่อนตัวลงเล็กน้อยตามภาวะตลาด เนื่องจากความต้องการในระยะนี้ลดลง



ผู้รายงาน

(นางสาวศิริวรรณ อภัยพลชาญ)

ข้าวเปลือกเจ้าหน้าปรี ปี 2550 (ความชื้นไม่เกิน 15%)

หน่วย:บาท/ตัน

แหล่งราคา	2550	สิงหาคม 2550																											
	ก.ค.	เฉลี่ย	1	2	3	5	6	7	8	9	10	13	14	15	16	17	20	21	22	23	24	26	27	28	29	30	31		
ตลาดกลางทำข้าวลาดยาว	6250	6250	6250	6250	6250	6250	6250	6250	6250	6250	6250	6250	6250	6250	6250	6250	6250	6250	6250	6250	6250	6250	6250	6250	6250	6250	6250		
จ. พิษณุโลก	6150	6150	6150	6150	6150		6150	6150	6150	6150	6150		6150	6150	6150	6150		6150	6150	6150	6150		6150						
จ. ปทุมธานี	6350	6409	6350	6350	6350		6350	6350	6350	6350	6450		6450	6450	6450	6450		6450	6450	6450	6450		6450						
จ. สุพรรณบุรี	6350	6350	6350	6350	6350		6350	6350	6350	6350	6350		6350	6350	6350	6350		6350	6350	6350	6350		6350						
เฉลี่ย	6275	6290	6275	6275	6275	6250	6275	6275	6275	6275	6300	6250	6300	6300	6300	6300	6250	6300	6300	6300	6300	6250	6317						
		ราคาปรับหน้าปรี ปี 2550 6,500 บาท/ตัน																											

ข้าวเปลือกเจ้าหน้าปรี ปี 2550 (ความชื้นไม่เกิน 20 - 25 %)

แหล่งราคา	2550	สิงหาคม 2550																											
	ก.ค.	เฉลี่ย	1	2	3	5	6	7	8	9	10	13	14	15	16	17	20	21	22	23	24	26	27	28	29	30	31		
ตลาดกลางทำข้าวลาดยาว	5650	5555	5650	5550	5550	5550	5550	5550	5550	5550	5550	5550	5550	5550	5550	5550	5550	5550	5550	5550	5550	5550	5550	5550	5550	5550	5550		
จ. พิษณุโลก	5150	5150	5150	5150	5150		5150	5150	5150	5150	5150		5150	5150	5150	5150		5150	5150	5150	5150		5150						
จ. ปทุมธานี	5550	5609	5550	5550	5550		5550	5550	5550	5550	5650		5650	5650	5650	5650		5650	5650	5650	5650		5650						
จ. สุพรรณบุรี	5450	5450	5450	5450	5450		5450	5450	5450	5450	5450		5450	5450	5450	5450		5450	5450	5450	5450		5450						
เฉลี่ย	5450	5441	5450	5425	5425	5550	5425	5425	5425	5425	5450	5550	5450	5450	5450	5450	5550	5450	5450	5450	5450	5550	5417						
		ราคาปรับหน้าปรี ปี 2550 5,525 - 6,012.50 บาท/ตัน																											

ราคาข้าวสารขายส่งในตลาดกรุงเทพฯ ณ โกดังผู้ส่งออก (ความชื้นไม่เกิน 14%)

หน่วย:บาท/100 กก.

ชนิด	2550	สิงหาคม 2550																				วันเก็บเกี่ยว 25 ส.ค.49			
	ก.ค.	เฉลี่ย	1	2	3	6	7	8	9	10	14	15	16	17	21	22	23	24	27	28	29		30	31	
ข้าวขาว 100% ชั้น 2	1315	1315	1315	1315	1315	1315	1315	1315	1315	1315	1315	1315	1315	1315	1315	1315	1315	1315	1315	1315	1315	1315	1315	1315	
ข้าวใหม่	1073	1071	1072	1072	1072	1062	1062	1062	1068	1072	1078	1078	1078	1078	1072	1072	1072	1072	1072	1072	1072	1072	1072	1072	1128
ข้าวขาว 5%	1255	1255	1255	1255	1255	1255	1255	1255	1255	1255	1255	1255	1255	1255	1255	1255	1255	1255	1255	1255	1255	1255	1255	1255	1255
ข้าวใหม่	1039	1038	1038	1038	1038	1028	1028	1028	1038	1042	1048	1048	1042	1042	1038	1038	1038	1038	1038	1038	1038	1038	1038	1038	1098
ปลายข้าวขาวเอวันเลิศ	955	955	955	955	955	955	955	955	955	955	955	955	955	955	955	955	955	955	955	955	955	955	955	955	955
ข้าวใหม่	829	846	842	842	842	842	842	842	842	848	852	852	852	852	848	848	848	848	848	848	848	848	848	848	768
ข้าวหนึ่ง 100%	1082	1078	1078	1078	1078	1078	1078	1078	1078	1078	1078	1078	1078	1078	1078	1078	1078	1078	1078	1078	1078	1078	1078	1078	1125
ปลายข้าวหนึ่ง เอ.วัน	758	758	758	758	758	758	758	758	758	758	758	758	758	758	758	758	758	758	758	758	758	758	758	758	748
ข้าวหอมมะลิ 100% ชั้น 2	1750	1750	1750	1750	1750	1750	1750	1750	1750	1750	1750	1750	1750	1750	1750	1750	1750	1750	1750	1750	1750	1750	1750	1750	1825
ปลายข้าวหอม	996	1008	1008	1008	1008	1008	1008	1008	1008	1008	1008	1008	1008	1008	1008	1008	1008	1008	1008	1008	1008	1008	1008	1008	865
ข้าวหอมจังหวัด	1690	1690	1690	1690	1690	1690	1690	1690	1690	1690	1690	1690	1690	1690	1690	1690	1690	1690	1690	1690	1690	1690	1690	1690	-
ข้าวหอมปทุมธานี	1280	1190	1210	1210	1210	1210	1210	1210	1210	1190	1190	1190	1170	1170	1170	1170	1170	1170	1170	1170	1170	1170	1170	1170	1490
ปลายข้าวหอมปทุมธานี	915	928	928	928	928	928	928	928	928	928	928	928	928	928	928	928	928	928	928	928	928	928	928	928	818
ข้าวเหนียว ก.ข 6	2230	2286	2230	2230	2230	2230	2230	2230	2230	2230	2230	2230	2230	2230	2230	2230	2230	2430	2610	2610	2610	2610	2610	2610	1810
ข้าวเหนียว 10% เมล็ดยาว	2130	2186	2130	2130	2130	2130	2130	2130	2130	2130	2130	2130	2130	2130	2130	2130	2130	2330	2510	2510	2510	2510	2510	2510	1730
ข้าวเหนียว 10% เมล็ดสั้น	2070	2115	2070	2070	2070	2070	2070	2070	2070	2070	2070	2070	2070	2070	2070	2070	2070	2190	2390	2390	2390	2390	2390	2390	1610
ปลายข้าวเหนียว	1557	1585	1585	1585	1585	1585	1585	1585	1585	1585	1585	1585	1585	1585	1585	1585	1585	1585	1585	1585	1585	1585	1585	1585	1455
รำข้าวขาว	626	704	695	695	695	695	695	695	695	695	715	715	715	715	715	715	715	715	715	715	715	715	715	695	550

ราคาข้าวสารบรรจุถุงที่ห้างสรรพสินค้าจำหน่าย

ประจำวันที่ 27 สิงหาคม 2550

บาท / ถุง

ชนิด	หน่วย	ราคา หน้าถุง	ท็อป	บิกซี	สหกรณ์กรุงเทพ	เทสโก	เดอะมอลล์
ข้าวหอมมะลิ 100%							
บัวทิพย์	5 กก.	160				119	
สุรินทร์ทิพย์	5 กก.	160	145		127*		145
หงษ์ทอง (แดง)	5 กก.	160	135,139(ใหม่)	127,134(ใหม่)	132,135(ใหม่)	132	135,139
มาบุญครอง (แดง)	5 กก.	160	129	130	137	131	139.50
เกษตร (แดง)	5 กก.	140	135	117	130		
เกษตร (เขียว)	5 กก.	130	124	124	127	123	129.5
เบญจรงค์	5 กก.	160	125	109		101	132
ฉัตรทอง (แดง)	5 กก.	150	137	132	129		129
ฉัตรเพชร (เหลือง)	5 กก.	130	114	117			119
แสนดี (ถิ่นสยาม)	5 กก.	160			118	124	140
บัณฑิตน้อย	5 กก.	160					122
ทุ่งกุลา	5 กก.	170	148				148
โคโค	5 กก.	165	142				115
ปิ่นเงินเพชร	5 กก.	150	105	99			
สุพรรณหงส์	5 กก.	135	119				125
ไทไท	5 กก.	165	155				161
ดอกเก็กฮวย	5 กก.	150	137				135
ดอกบัว	5 กก.	145	129			180*(ซื้อ2ถุง)	
เทสโก้	5 กก.	135				102	
ส เชมราชู	5 กก.	220	145				
อิมทิพย์ (วิถีไทย)	5 กก.	165	145	109		109	
อิมทิพย์ (กินรี)	5 กก.		105			109	
เพื่อนไทย	5 กก.	140	106*				124.25
# ท็อป	5 กก.	150	129,89*				
ช้างทิพย์	4 กก.	160	133			129	
ธนาพันธ์	5 กก.				102		
บัวทอง	5 กก.	160	84				129.5
ธัญญรักษ์	5 กก.	160					121
พนมรุ้ง	5 กก.	160			116		
ฉลาดชิม	5 กก.	110			106		
โฮมเฟรสมาร์ท	5 กก.	140					115
ช้างเผือก	5 กก.	150	126				125
โกเดินเซฟ	5 กก.	150	119				
บั้งไฟ	5 กก.	160	145				
ตราดาว	5 กก.	160	145				
บุรีมาศ	5 กก.	160	145				
สามเศ	5 กก.	160	145				
นกทาคุ	5 กก.	160	145				
ทวีชัย	5 กก.	160	145				
ข้าวหอมมะลิ 5%							
หงษ์ทอง (เขียว)	5 กก.	145	125	121	121		
แสนดี (หอมทุ่งกุลา)	5 กก.	135	129		116	114*	119.00

*เป็นราคาสมาชิก,จัดรายการพิเศษ

ไม่มีเครื่องหมายรูปพนมมือ

ชนิด	หน่วย	ราคา หน้าถุง	ท๊อป	บีกชี	สกรรค์กรุงเทพ	เทสโก	เดอะมอลล์
หอมมะลิ 10%							
เซฟ	5 กก.		109				
หงษ์ทอง (ส้ม)	5 กก.	125	112		108		
เกษตร (ม่วง)	5 กก.	115	109				113
# อิมทิพย์ (เขียว)	5 กก.	150	94			-	
# คุ่มค่า	5 กก.	95				95	
ข้าวหอมปทุมธานี 100%							
มานูญครอง (เขียว)	5 กก.	120			107	105	86.50
ดอกบัว	5 กก.	140				98*	
ข้าวผสม (ข้าวหอมมะลิและข้าวขาว)							
# มิตรภาพ (เขียว)	5 กก.	95			76	82	
# ชวนาไทย	5 กก.	110	82				
# สุพรรณหงส์	5 กก.	105	87			87	
# ฉัตรอรุณ(ส้ม)	5 กก.	105	94	89	96	94	89
# ฉัตรอรุณ(เขียว)	5 กก.					79	
# อิมทิพย์	5 กก.	120					
รุ่งทิพย์	5 กก.	135					
ปิ่นเงิน	5 กก.	140	92	91			
คุ่มค่า	5 กก.	85				75	
TESCO (เขียว)	5 กก.	105				86	
เบญจมาศ	5 กก.	99					
ข้าวหอมมะลิและข้าวมันปู							
ธัญญทิพย์	5 กก.	170	148				
ธัญญทิพย์	2 กก.	70	69		58		
ดอกมะลิ	2 กก.	70	64				
ท๊อป	2 กก.	60					
เนเจอร์ โชน	1.5 กก.	80	75			65	
ข้าวเหนียว							
ธัญญทิพย์	1 กก.	30			30		
เทสโก้	2 กก.					63	
ข้าวกล้องหอมมะลิ 100 %							
คุ่มค่า	5 กก.	100				74	
เทสโก้	5 กก.	100				92	
ไวกิ่ง	5 กก.	150					123.25
เบญจรงค์	2 กก.	70					56
โฮมเฟรสมาร์ท	2 กก.	70					62
สุรินทร์ทิพย์	2 กก.	62			54	74	
ไวกิ่ง	2 กก.	70				86,92	65
ดอกบัว	2 กก.	-	60				
เนเจอร์ โชน	1.5 กก.	70	50			65	
กฟผ	2 กก.	50	44			47	
# เกรทฮาเวสต์	2 กก.	80	75			75	74.25
ฉัตร	2 กก.	80				65	

*เป็นราคาสมาชิก,จัดรายการพิเศษ

ไม่มีเครื่องหมายรูปพนมมือ

ชนิด	หน่วย	ราคา หน้าถุง	ท็อป	บิกซี	สมรรถน์กรูบเวท	เทสโก้	เดอะมอลล์
ข้าวกล้องหอมมะลิ 100 %							
มานูญครอง	2 กก.	70	53	52	53.5	62	55
เพื่อนไทย	2 กก.		60				
ไทไท	2 กก.	70	58,52			65	66
# ดอกมะลิ	2 กก.	60	60				
# หงษ์ทอง	2.5 กก.	85	85	83	80	77	
เบญจรงค์	2 กก.	85	58			56	56
TOPS	2 กก.	50	43				
เทสโก้	2 กก.					41.5	41.50
แปดริ้ว	2 กก.	60	60				
ข้าวขาว 100%							
สุพรรณหงส์	5 กก.	90		76			
โคโค	5 กก.	85	80				76
ช้างเผือก	5 กก.	90	88				
นาทิพย์	5 กก.	80		69			
โฮมเฟรสมาร์ท	5 กก.	85					77
ดอกบัว	5 กก.	95	89			81	
ธัญญรักษ์	5 กก.	95			75		75.50
พนมรุ้ง	5 กก.	95			87		
หงส์ทอง	5 กก.	95			90		95
เพื่อนไทย	5 กก.	100	89				
เกษตร(นำเงิน)	5 กก.	89	84	81	81		79
เบญจรงค์	5 กก.	95					84.25
เทสโก้ (นำเงิน)	5 กก.	80				77	
ปิ่นเงิน	5 กก.	85		74			
แสนดี	5 กก.	105	85				93
รุ่งทิพย์	5 กก.	90	75				
อิมทิพย์	5 กก.	95	74				
ชวานาไทย	5 กก.		75				
ดอกบัว	5 กก.	95	89			76*	
ภัตรา	5 กก.	80		75			
มานูญครอง (ฟ้า)	5 กก.	95	89	84	88	84	86.50
ข้าวขาว 5%							
นาหลวง	5 กก.		85				
เกษตรกรไทย	5 กก.	80	70				
ข้าวขาว 10%							
มิตรภาพ (ชมพู)	5 กก.	85				77	
ท็อป	5 กก.		85				
ข้าวขาว 15%							
บีเคเค	5 กก.	95	73				
บัวหลวง	5 กก.	75				73	
ข้าวขาว 25%							
เฟิร์สทไพร์ช	5 กก.			62			
กลีกรไทย	5 กก.	80		68			
ข้าวขาว (อื่น ๆ)							
คัมค่า (ขบ. 35 %)	5 กก.	68				62	
หงษ์ทอง (ข้าวสังข์หยด)	2 กก.		65				

*เป็นราคาสมาชิก,จัดรายการพิเศษ


ไม่มีเครื่องหมายรูปพนมมือ

รายงานการติดตามภาวะตลาดสินค้า ข้าวโพดและถั่วชนิดต่าง ๆ ในกรุงเทพมหานคร

ประจำวันที่ 27 สิงหาคม 2550

บาท/ กก.


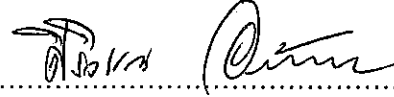
รายการ	ปี 2549	ปี 2550		การเปลี่ยนแปลง + เพิ่ม - ลด	สถานการณ์
	วันนี้ปีก่อน 25 ส.ค.	วันก่อน 24 ส.ค.	วันนี้ 27 ส.ค.		
ราคาขายส่ง					
ข้าวโพด					ความต้องการของโรงงานอาหารสัตว์ยังมีอย่างสม่ำเสมอ ขณะที่ข้าวโพดมีออกสู่ตลาดน้อย เพราะผู้ค้าต่างรื้ออกรจำหน่าย ประกอบกับในช่วงนี้ โรงไซโลเริ่มออกมารับซื้อบ้างแล้วประปราย ทำให้โรงงานอาหารสัตว์ต้องเสนอซื้อสูงขึ้น เพื่อให้ได้สินค้าตาม ปริมาณและคุณภาพที่ต้องการ
ไซโล	-	-	-		
โรงงานอาหารสัตว์	5.77-5.85	7.12-7.15	7.28-7.33	+0.16 ถึง 0.18	
ข้าวฟ่าง					
ขาว	-	-	-		
แดง	5.30-5.40	-	-		
ถั่วเขียวผิวมัน					
อย่างดี	23.00-24.00	26.00-27.00	26.00-27.00		
ถั่วดำ					
	21.00-22.00	23.00-24.00	23.00-24.00		
	19.00-23.00	18.00-20.00	18.00-20.00		

ผู้รายงาน 
(นางสาวศิริวรรณ อภัยพลชาญ)

รายงานการติดตามภาวะตลาด "ผลิตภัณฑ์มันสำปะหลัง" ในกรุงเทพมหานคร

ประจำวันที่ 27 สิงหาคม 2550

บาท/กก.

รายการสินค้า	ราคาขายส่ง			+ เพิ่ม - ลด	สถานการณ์
	ปีก่อน	ปีนี้ (2550)			
	วันนี้ 27 ส.ค.49	วันก่อน 24 ส.ค.	วันนี้ 27 ส.ค.		
ราคาขายส่งผลิตภัณฑ์มันสำปะหลัง					
มันเส้น*	3.70-4.00	4.30-4.40	4.30-4.45	+0.05	<p>มันเส้น ราคาปรับตัวสูงขึ้น เนื่องจากผลผลิตมีออกสู่ตลาดน้อย ผู้ส่งออกจึงเสนอราคาปรับขึ้น แต่มีปริมาณไม่มากนัก</p> <p>อนึ่ง ผู้ส่งออกที่มีความต้องการสินค้าเป็นจำนวนมาก ต้องเสนอซื้อสูงถึง กก.ละ 4.60 บาท จึงจะได้สินค้าตามปริมาณที่ต้องการ</p> <p>ผู้รายงาน.....  (นางกฤษณา พลศักดิ์)</p> <p>ผู้ตรวจ.....  (นางสาวศิริวรรณ อภัยพลชาญ)</p>
มันอัดเม็ดแข็ง	-	-	-		
แป้งมัน**					
ซูเปอร์ไฮเกรด	7.33-7.66	12.00-12.40	12.00-12.40		
ละเอียดอย่างดี	10.33-10.66	16.00-16.25	16.00-16.25		
ละเอียดอย่างรอง	10.00-10.33	14.50-15.00	14.50-15.00		
อย่างหยาบ	10.33-10.66	16.00-16.25	16.00-16.25		
สาकुเม็ดเล็ก	11.00-11.33	16.50-17.00	16.50-17.00		
สาकुเม็ดใหญ่	13.66-14.66	18.50-19.00	18.50-19.00		
*เป็นราคา ณ โกดังผู้ส่งออก (นครหลวง บางไทร และชลบุรี)					
**เป็นราคาแป้งที่รวมภาชนะบรรจุและภาษีมูลค่าเพิ่ม					

รายงานการติดตามภาวะสินค้าในตลาดกรุงเทพมหานคร

ประจำวันที่ 27 สิงหาคม 2550

F:มะขามเปียก กระจับ ลูกเดือย

หน่วย:บาท/กก.

รายการสินค้า	ขายส่ง			+ เพิ่ม - ลด	ขายปลีก			สถานการณ์	
	วันปีก่อน 27 สค.49	ปีนี้ (2550)			วันปีก่อน 27 สค.49	ปีนี้ (2550)			+ เพิ่ม - ลด
		วันก่อน 24 สค.50	วันนี้ 27 สค.50			วันก่อน 24 สค.50	วันนี้ 27 สค.50		
มะขามเปียก (แกะเมล็ด)	37 - 42	19 - 20	19 - 20		42 - 50	25 - 30	25 - 30		
(ไม่แกะเมล็ด)	17 - 18	9 - 10	9 - 10		-	-	-		
กระจับแห้ง	80 - 90	260 - 300	280 - 320	+20	100 - 120	280 - 320	300 - 340	+20	
ลูกเดือยทั้งเปลือก	-	-	-		-	-	-		

ผู้รายงาน



(นางสาวพอลิกา สุวรรณลักษณ์)

รายงานการติดตามภาวะตลาด "ปาล์มน้ำมัน และน้ำมันปาล์ม" ในกรุงเทพมหานคร

ประจำวันที่ 27 สิงหาคม 2550

f: ราคาปาล์มสด

รายการ	หน่วย บาท	ราคาวันก่อน	ราคาวันนี้	+ เพิ่มขึ้น	ภาวะการค้า
		24 ส.ค. 50	27 ส.ค. 50	- ลดลง	
ผลปาล์มทะเลาย (ราคาโรงสกัดรับซื้อ)					
คุณภาพ เบอร์เซนต์น้ำมัน (คณะ)					
- จ.กระบี่	กก.	4.00 - 4.70	4.00 - 4.50	-0.20	ผลปาล์มทะเลาย และผลปาล์มร่วง จ.ชุมพร ราคาลดลง เนื่องจากผลผลิตมีปริมาณส่งเข้าตลาดเพิ่มมากขึ้น ขณะที่ภาวะตลาดน้ำมันปาล์มดิบชะลอตัว การซื้อขายเบาบาง ส่งผล ให้โรงสกัดในพื้นที่ปรับราคารับซื้อลดลง
- จ.สุราษฎร์ธานี	กก.	4.10 - 4.30	4.10 - 4.30		
- จ.ชุมพร	กก.	4.40 - 4.70	4.40 - 4.50	-0.20	
- จ.ตรัง	กก.	4.20 - 4.40	4.20 - 4.40		
- จ.สตูล	กก.	4.00 - 4.10	4.00 - 4.10		
คุณภาพ เบอร์เซนต์น้ำมัน (15%)					
- จ.กระบี่	กก.	3.70 - 4.20	3.70 - 4.20		น้ำมันปาล์มดิบ ราคาทรงตัว โรงงานสกัดต่างรอดูสถานการณ์ ด้วยภาวะตลาด ค่อนข้างชะลอตัว โรงสกัดต่างตรึงราคาจำหน่ายไว้ ส่วนน้ำมันปาล์มดิบ ตลาดมาเลเซีย อยู่ที่ 2,532.50 ริงกิต/ตัน หรือ กก.ละ 22.91 บาท
- จ.สุราษฎร์ธานี	กก.	3.90	3.90		
- จ.ชุมพร	กก.	3.70	3.70		
- จ.ตรัง	กก.	4.20	4.20		
- จ.สตูล	กก.	4.20	4.20		
- จ.สตูล	กก.	4.00	4.00		
คุณภาพ เบอร์เซนต์น้ำมัน (17%)					
- จ.กระบี่	กก.	4.10 - 4.70	4.10 - 4.50	-0.20	
- จ.สุราษฎร์ธานี	กก.	4.35	4.35		
- จ.ชุมพร	กก.	4.30	4.30		
- จ.ตรัง	กก.	4.70	4.50	-0.20	
- จ.สตูล	กก.	4.40	4.40		
- จ.สตูล	กก.	4.10	4.10		
ผลปาล์มร่วง จ.ชุมพร					
น้ำมันปาล์มดิบ (ราคาซื้อขายทั่วไปส่งมอบถึงผู้ซื้อ)	กก.	6.30 - 6.80	6.00 - 6.50	-0.30	
- เกรด A (น้ำมันจากเปลือก)	กก.	23.25 - 23.50	23.25 - 23.50		
- เกรด B (น้ำมันรวม)	กก.	22.25 - 22.50	22.25 - 22.50		
น้ำมันเมล็ดในปาล์มดิบ	กก.	27.00 - 27.25	27.00 - 27.25		

รายการ	หน่วย บาท	ราคาวันก่อน	ราคาวันนี้	+ เพิ่มขึ้น	ภาวะการค้า
		24 ส.ค. 50	27 ส.ค. 50	- ลดลง	
น้ำมันปาล์มบริสุทธิ์ *(ราคาซื้อขายทั่วไปส่งมอบถึงผู้ซื้อ)					
- โอเลอิน	กก.	29.27 - 29.64	29.27 - 29.64		
- สเตอริน	กก.	24.00 - 24.25	24.00 - 24.25		
น้ำมันปาล์มสำเร็จรูป (ราคารวม VAT)					
- ราคาขายส่ง (โรงกลั่นส่งมอบถึงยี่ปั้ว)					
- ชนิดบรรจุปีบ 12.50 กก.	กก.	35.60 - 36.00	35.60 - 36.00		
- ทรายรกต	ปีบ	450	450		
- ทรายหยก	ปีบ	445	445		
- ทรายโอลีน	ปีบ	445	445		
- ทรายเกสร	ปีบ	445	445		
- ชนิดบรรจุขวด 1 ลิตร (12 ขวด/หีบ)	ขวด	33.33 - 34.58	33.33 - 34.58		
- ทรายรกต	หีบ	415	415		
- ทรายหยก	หีบ	415	415		
- ทรายโอลีน	หีบ	410	410		
- ทรายเกสร	หีบ	400	400		
- ราคาขายปลีก ในตลาดกรุงเทพฯ					
- ชนิดบรรจุปีบ	กก.	36 - 38	36 - 38		
- ชนิดบรรจุขวด 1 ลิตร	ขวด	36 - 38	36 - 38		
หมายเหตุ : * น้ำมันปาล์มบริสุทธิ์เป็นราคาไม่รวม VAT					

น้ำมันปาล์มตลาดมาเลเซีย
ณ วันที่ 24 สิงหาคม 2550
น้ำมันปาล์มดิบ ส่งมอบเดือน สิงหาคม 2550
ราคาเฉลี่ยตันละ 2,532.50 รिंगกิตหรือ กก.ละ 22.91 บาท
โอเลอิน ส่งมอบเดือน กันยายน 2550
ราคาเฉลี่ยตันละ \$ 785.00 หรือ กก.ละ 26.99 บาท
RBD สเตอริน ส่งมอบเดือน กันยายน 2550
ราคาเฉลี่ยตันละ \$ 730.00 หรือ กก.ละ 25.18 บาท
อัตราแลกเปลี่ยน US\$ = 34.3760 (อัตรากลาง)
1 US\$ = 3.80 รिंगกิต

รายงานการติดตามภาวะและราคา "สุกร" ในตลาดกรุงเทพมหานคร

วันที่ 27 สิงหาคม 2550

หน่วย : บาท/ตัว/กก.

รายการ	ราคาขายส่ง		+ เพิ่ม -ลดลง	ราคาขายปลีก		+ เพิ่ม -ลดลง	ภาวะการค้า
	ราคาวันก่อน	ราคาวันนี้		ราคาวันก่อน	ราคาวันนี้		
	24 ส.ค. 50	27 ส.ค. 50		24 ส.ค. 50	27 ส.ค. 50		
สุกร							
ลูกสุกร ทัวไป (นน. 12 กก./ตัว)	1,100	1,100					<p>วันนี้ตรงกับวันไหว้ของเทศกาลสารทจีน ภาวะการซื้อขายโดยทั่วไปคล่องตัวกว่าปกติ ระดับราคาซื้อขายยังทรงตัว</p> <p>สำหรับเนื้อสุกรชำแหละที่นำไปใช้ในพิธีเช่นไหว้เนื้อแดงตัดติดหนัง (บะแซะ) ราคาจำหน่ายอยู่ที่ กก. ละ 85 - 90 บาท</p> <p>อึ่ง ตามห้างสรรพสินค้าในช่วงเทศกาลสารทจีน (25 - 27 ส.ค.50) การซื้อขายคึกคัก ราคาสุกรชำแหละที่ใช้ในพิธีเช่นไหว้ (บะแซะ) อยู่ที่ กก.ละ 83 -84 บาท</p>
ลูกสุกร ซี.พี. (นน. 16 กก./ตัว)	1,300	1,300					
สุกรมีชีวิต ทัวไป	45.00 - 46.00	45.00 - 46.00					
สุกรมีชีวิต ฟาร์ม	46.00 - 47.00	46.00 - 47.00					
สุกรชำแหละ ทัวไป	54.00 - 55.00	54.00 - 55.00					
สุกรชำแหละ ฟาร์ม	55.00 - 56.00	55.00 - 56.00					
สุกรชำแหละ เนื้อสัน - สันใน	89 - 90	89 - 90		95 - 98	95 - 98		
- สันนอก	81 - 82	81 - 82		85 - 90	85 - 90		
เนื้อแดง - ตะโพก	76 - 77	76 - 77		85 - 90	85 - 90		
- ไหล่	71 - 72	71 - 72		85 - 90	85 - 90		
เนื้อสามชั้น	74 - 80	74 - 80		80 - 85	80 - 85		
มันแข็ง	32 - 35	32 - 35		35 - 38	35 - 38		
เศษมัน	18 - 22	18 - 22		20 - 25	20 - 25		
มันเปลว	15 - 16	15 - 16		18 - 20	18 - 20		

F. สุกร/สดำ


(นางอมราพร อินทร์แมน)

ผู้รายงาน

หมายเหตุ : ราคาขายส่งเนื้อสันใน -มันเปลว ใช้เพื่อศึกษาวิเคราะห์ไม่สมควรเผยแพร่

ฝ่ายติดตามและประเมินภาวะตลาดสินค้าเกษตร สำนักส่งเสริมการค้าสินค้าเกษตร โทร. 02-5475400


รายงานการติดตามภาวะและราคา "ไก่เนื้อ" ในตลาดกรุงเทพมหานคร

วันที่ 27 สิงหาคม 2550

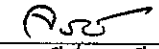
บาท : ก.ก.

รายการ	ราคาขายส่ง		+ เพิ่ม - ลดลง	ราคาขายปลีก		+ เพิ่ม - ลดลง	ภาวะการค้า
	ราคาวันก่อน	ราคาวันนี้		ราคาวันก่อน	ราคาวันนี้		
	24 ส.ค. 50	27 ส.ค. 50		24 ส.ค. 50	27 ส.ค. 50		
ลูกไก่							<p style="text-align: center;">ไก่มีชีวิต และ ไก่สดทั้งตัว</p> <p style="text-align: center;">ราคาสูงขึ้น เนื่องจากเป็นช่วงเทศกาลสารทจีน ความต้องการไก่เนื้อเพื่อใช้ในการเซ่นไหว้ มีเพิ่มขึ้นมากกว่าปกติ ส่งผลให้ราคาไก่มีชีวิต ไก่สดทั้งตัว และไก่สดชำแหละสูงขึ้น</p> <p style="text-align: center;">ส่วน ไก่ไทย สด ราคา กก.ละ 110 - 120 บาท ไก่ไทย ต้มสุก ราคา ตัวละ 270 - 300 บาท ไก่เนื้อ ต้มสุก ราคา ตัวละ 150 - 180 บาท เป็ดพะโล้ ราคา ตัวละ 270 - 300 บาท</p>
ลูกไก่ไข่ (ตัว)	19 - 20	19 - 20					
ลูกไก่เนื้อ (ทั่วไป) (ตัว)	14.00	14.00					
ลูกไก่เนื้อ (ซี.พี.) (ตัว)	14.00 - 14.50	14.00 - 14.50					
ไก่มีชีวิต (หน้าโรงฆ่า กทม.)							
ไก่มีชีวิต (ทั่วไป)	36 - 37	37 - 38	+ 1				
ไก่มีชีวิต (ซี.พี.)	33	33					
ไก่สดทั้งตัว							
ไก่สดทั้งตัว (รวมเครื่องใน)	46 - 47	47 - 48	+ 1	55 - 56	56 - 58	+ 1 ถึง 2	
ไก่สดทั้งตัว (ไม่รวมเครื่องใน)				56 - 58	58 - 60	+ 2	
ไก่สดชำแหละ							
เนื้อสันใน				78 - 80	84 - 85	+ 5 ถึง 6	
เนื้ออก ถอดกระดูก (เนื้อล้วน)				75 - 78	80 - 82	+ 4 ถึง 5	
น่อง สะโพก				60 - 62	60 - 65	+ 3	
ปีก ทั้งปีก (ปีกเต็ม)				70 - 72	70 - 72		
ปีกบน				70 - 72	70 - 72		
เครื่องใน				65 - 68	65 - 68		
หนัง				30 - 35	30 - 35		
แข้ง ขา ตีน				54 - 55	54 - 55		
โครงกระดูก				24 - 25	24 - 25		

ผู้ตรวจ.....


 (นางอมราพร อินทร์แมน)

ผู้รายงาน.....

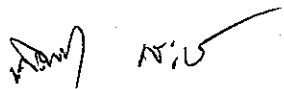

 (นางจริยีย์ สมชีพ)

รายงานการติดตามภาวะตลาด ยางพารา

ประจำวันที่ 27 สิงหาคม 2550

รายการ	หน่วย บาท	ราคาก่อน	ราคานี้	+ เพิ่มขึ้น	ภาวะการค้า
		24 ส. ค 50	27 ส. ค 50	- ลดลง	
ราคาเกษตรกรขายได้					ยางพารา ราคาสูงขึ้น เนื่องจากภาวะฝนตก ปริมาณยางมีออกสู่ตลาดน้อย
- จ.สุราษฎร์ธานี		64.45	64.75	+0.30	
- จ.สงขลา		64.20	64.70	+0.50	
- จ.นครศรีธรรมราช		63.30	63.85	+0.55	
ราคาตลาดกลาง					
- จ.สุราษฎร์ธานี		65.52	65.65	+0.13	
- จ.สงขลา		65.52	66.02	+0.50	
- จ.นครศรีธรรมราช		65.79	65.95	+0.16	
ยางแผ่นรมควันชั้น 3					
ราคา FOB. กรุงเทพฯ		71.45	71.20	-0.25	

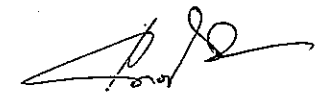
ผู้รายงาน



(นางสาวพินชา กระบี่ทอง)

รายงานการติดตามภาวะตลาดสินค้าในกรุงเทพมหานคร
 ประจำวันที่ 27 สิงหาคม 2550 สิบเวลา 9.00 - 12.00 น.

หน่วย : บาท/กก.

ลำดับ ที่	รายการ	ราคาขายส่ง (ตลาดปากคลอง)				ราคาขายปลีก (ตลาดทั่วไป)								สถานการณ์
		คณะ			เปลี่ยนแปลง +เพิ่ม -ลด	คณะ			เปลี่ยนแปลง +เพิ่ม -ลด	คัต			เปลี่ยนแปลง +เพิ่ม -ลด	
		วันเพ็ญก่อน 27 สค.49	วันก่อน 24 สค.50	วันนี้ 27 สค.50		วันเพ็ญก่อน 27สค.49	วันก่อน 24สค.50	วันนี้ 27สค.50		วันเพ็ญก่อน 27สค.49	วันก่อน 24สค.50	วันนี้ 27สค.50		
ผักใบ														
1	ผักคะน้า	6-10	10-12	10-12		15-18	15-18	15-18		22-25	20-25	20-25		ผักกาดขาวปลีและผักชี ราคาปรับตัวสูงขึ้นเล็กน้อย เนื่องจากปริมาณมีเข้าสู่ตลาดน้อย เพราะเกษตรกรและผู้ค้าบางรายหยุดทำการค้า เนื่องในเทศกาลสารทจีน
2	ผักบุ้งจีน	4-8	8-10	8-10		10-12	12-15	12-15		14-18	18-20	18-20		
3	ผักกวางตุ้ง	6-8	6-8	6-8		10-12	12-15	12-15		15-20	18-20	18-20		
4	ผักกาดหอม	3-8	7-10	7-10		10-15	12-15	12-15		18-20	18-20	18-20		
5	ผักกาดขาวปลี	8-10	8-14	10-14	+2	15-20	16-18	18-20	+2	22-25	20-24	22-25	+1ถึง2	
6	กะหล่ำปลี	8-10	8-10	8-10		15-20	15-18	15-18		22-25	20-25	20-25		
7	ผักชี*	20-25	15-20	20-25	+5	3-4	3-4	3-4		5-6	5-6	5-6		
8	ต้นหอม*	15-20	18-20	18-20		3-4	3-4	3-4		5-6	5-6	5-6		
9	ขึ้นฉ่าย*	10-15	40-70	40-70		2-3	6-8	6-8		4-5	8-10	8-10		
ผักผล														
1	มะระจีน	15-18	10-15	10-15		20-25	15-18	15-18		28-30	20-25	20-25		
2	มะเขือเทศสีดา	8-10	15-18	15-18		12-15	20-25	20-25		18-20	30-35	30-35		
3	มะเขือเทศผลใหญ่	6-8	12-15	12-15		15-18	20-25	20-25		20-25	28-30	28-30		
4	มะเขือเจ้าพระยา	10-15	10-12	10-12		15-20	15-18	15-18						
5	ถั่วฝักยาว	18-20	12-15	12-15		22-25	18-20	18-20		30-35	25-30	25-30		
6	แตงกวา	6-8	6-10	6-10		12-15	12-15	12-15		18-22	18-20	18-20		
7	พริกเขียว	10-14	6-10	6-10		15-18	12-15	12-15		20-22	18-20	18-20		
8	พริกสดขี้น้ำ*	25-30	20-25	20-25		4-6	3-5	3-5						
9	พริกขี้น้ำ (จินดา)*	28-35	25-28	25-28		4-5	3-5	3-5						
10	มะนาวแป้น (เบอร์ 1-2)/ผล	0.80-1.00	1.00-1.30	1.00-1.30		1.25-1.50	1.50-1.75	1.50-1.75						
	(เบอร์ 3-4)/ผล	0.40-0.60	0.30-0.70	0.30-0.70		0.75-1.00	0.50-1.00	0.50-1.00						
ผักหัว														
1	กะหล่ำดอก	24-30	20-22	20-22		32-35	28-32	28-32		38-40	35-40	35-40		 (นางสาวผลึกา สุวรรณลักษณ์) (ผู้รายงาน)
2	หัวผักกาด	10-12	8-12	8-12		15-18	15-18	15-18		20-25	20-25	20-25		
ผักหน้า														
1	ผักกะเฉด** (1 กำ)	12-16	12-16	12-16		18-20	18-20	18-20						
2	ผักบุ้งไทย** (10 กำ)	50-60	50-55	50-55		7-8	6-7	6-7						
อื่น ๆ														
1	หน่อไม้ฝรั่ง	45-50	45-50	45-50		50-55	50-55	50-55		58-60	58-60	58-60		
2	ข้าวโพดฝักอ่อน	20-22	24-26	24-26		24-28	28-30	28-30						

หมายเหตุ * ราคาขายปลีก หน่วย : บาท/ขีด

**ราคาขายปลีก หน่วย : บาท/กำ